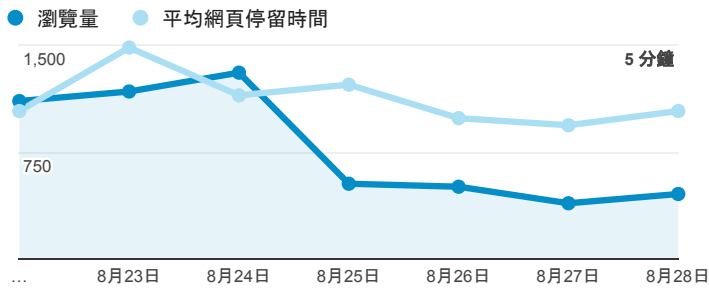


報表02_流量

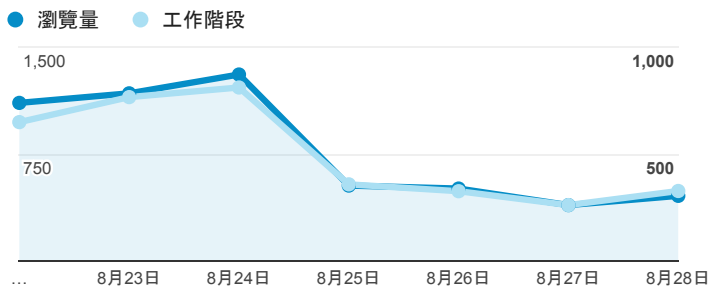
2016年8月22日 - 2016年8月28日

所有使用者
100.00% 個工作階段

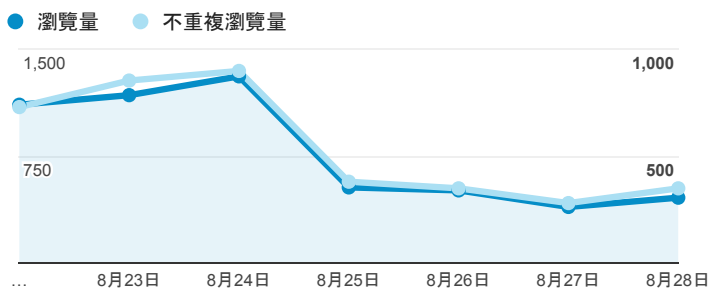
瀏覽量和平均網頁停留時間



瀏覽量和造訪



瀏覽量和不重複瀏覽量



造訪和新造訪率 (依 服務供應商 分組)

服務供應商	工作階段	瀏覽量
taipei taiwan	1,841	2,913
panchiao taipei hsien taiwan	179	282
kbro co. ltd.	156	252
chunghwa telecom data communication business gro up	144	240
taiwan fixed network co. ltd.	138	200
taiwan mobile co. ltd.	138	211
tfn media co. ltd.	102	145
tamkang university	63	107
mobile business group	62	97
hoshin multimedia center inc.	50	77

造訪和瀏覽量 (依 分享網址 分組)

分享網址	工作階段	瀏覽量
eportfolio.tku.edu.tw/	2,548	4,114
eportfolio.tku.edu.tw/intro_MISStudentInfo.aspx	487	788
ep.tku.edu.tw/index_detail_share.aspx?id=537C19E76E8126BF	138	151
ep.tku.edu.tw/index_detail_share.aspx?id=0857AE920B259F8E	44	48
eportfolio.tku.edu.tw/index_detail.aspx?category=8&sr v=3	24	34
eportfolio.tku.edu.tw/index_service.aspx?srv=1	23	23
eportfolio.tku.edu.tw/index_detail.aspx?category=50&sr v=3	15	19
eportfolio.tku.edu.tw/tkustudentlink.aspx	11	12
eportfolio.tku.edu.tw/index_detail.aspx?category=17&sr v=3	10	18
ep.tku.edu.tw/index_detail_share.aspx?id=25E7C652E9CED41A	9	9

造訪和瀏覽量 (依 社交網路 分組)

社交網路	工作階段	瀏覽量
Facebook	65	102

造訪和瀏覽量 (依 來源/媒介 分組)

來源/媒介	工作階段	瀏覽量
acad.tku.edu.tw / referral	1,602	2,750
tku.edu.tw / referral	760	1,119
(direct) / (none)	550	856
google / organic	375	432
m.facebook.com / referral	30	50
yahoo / organic	24	28
facebook.com / referral	19	24
lanyang.tku.edu.tw / referral	16	20
eportfolio.tku.edu.tw / referral	14	38
lm.facebook.com / referral	13	22

造訪和瀏覽量 (依 到達網頁 分組)

到達網頁	工作階段	瀏覽量
/index_detail_share.aspx?id=537C19E76E8126BF	126	139
/index_detail_share.aspx?id=0857AE920B259F8E	44	48
/	29	39
/index_service.aspx?srv=1	18	18
/index_detail.aspx?srv=3&category=50	15	19
/index_detail.aspx?srv=3&category=8	15	21
/index_detail.aspx?srv=3&category=17	9	14
/index_detail_share.aspx?id=25E7C652E9CED41A	8	8
/intro_MISStudentInfo.aspx	8	13
/tkustudentlink.aspx	7	8